





! WARNING

- **Maximum Static Capacity: 100,000 lbs. (45,360 kg)**
Maximum Lifting Capacity: 50,000 lbs. (22,680 kg)
- Follow OSHA regulations 29 CFR 1910.178.
- Do not use if any damage is observed on trailer stabilizer.
- Remove load from trailer stabilizer before performing maintenance.
- Only use on level compacted ground surfaces.
- Only use 75 SUS at 100°F grade mineral-based oil when needed.
- 2 trailer stabilizers are recommended to support cargo trailers.

Instructions:

1. Apply brakes to trailer, set landing gear, and wedge the wheel chocks in front and back of rear wheels to prevent rolling.
2. Disconnect truck head from the cargo trailer and place trailer stabilizer(s) under nose- end of cargo trailer with its base firmly set on a level surface.
3. Adjust trailer stabilizer(s) by turning the stabilizer handle(s) to lift top plate until it is firmly set under the frame of cargo trailer.
4. Before connecting the truck head, turn the trailer stabilizer handle(s) to lower top plate and remove trailer stabilizer(s).







! ADVERTENCIA

- **Máxima capacidad estática: 100.000 libras (45,360 kg)**
Máxima capacidad de elevación: 50.000 libras (22,680 kg)
- Siga las regulaciones de OSHA 29 CFR 1910.178.
- No usar si se observa algún daño en el estabilizador.
- Toda carga debe ser retirada del estabilizador antes de realizar reparaciones o mantenimiento.
- Use sólo en superficies compactas y niveladas.
- Use solo aceite hidráulico de base mineral con un grado de viscosidad de 75 SUS a 100 ° F..
- Se recomienda usar 2 estabilizadores.

Instrucciones:

1. Accione los frenos del remolque, baje el tren de atterrizaje y coloque cuñas en las ruedas del semirremolque.
2. Desconecte la cabeza del camión y coloque el/los de estabilizador/es bajo el semirremolque asegurándose de que la base está sobre suelo nivelado.
3. Ajuste la altura del estabilizador girando la manivela hasta que el plato superior quede firmemente en contacto con la base del semirremolque.
4. Antes de conectar la cabeza tractora de nuevo, gire la manivela del estabilizador para bajar el plato superior y no deje los estabilizadores bajo el semirremolque.



This product contains chemicals which are known to the State of California to cause cancer, birth defects or other reproductive harm.

Este producto contiene químicos que son conocidos por el estado de California como causante de cáncer, defectos congénitos u otros daños reproductivos.

 **GLOBAL**TM
globalindustrial.com
1-800-645-1232

500106