

# ONE PACKS

Dispenser-Free Control Systems®

## Bio-Active Plus

### B2310704

## No-Rinse Enzyme All-Purpose Cleaner

### Safe Handling

Avoid contact with eyes.

**IF IN EYES:** Rinse cautiously with water for several minutes. Remove contact lenses if present and easy to do – continue rinsing. If eye irritation persists get medical attention.


**Personal Protective Equipment:** Wear protective gloves. Wear protective eyewear.

**Unused Product Disposal:** Unused product or its solution may be poured down the drain. Never pour unused product or its solution down an outdoor drain.

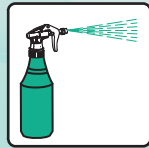
**Improper dilution or improper use of this product** may result in skin and eye irritation, damage to surfaces and unsatisfactory cleaning performance.

**Pack Recycling:** Empty packs should be rinsed out with cold water and then placed for recycling where accepted.

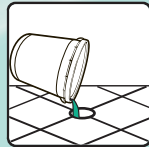
### DIRECTIONS



**Floor Cleaning** 1) Fill mop bucket to 2 gallon level with water. 2) Open pack and pour contents into mop bucket. 3) Apply mopping solution to floor. 4) Change mop bucket as recommended or directed by management. 5) Mop up solution or squeegee down drain. Repeat as necessary to remove residue.



**All-Purpose Cleaning** 1) Fill quart spray bottle to fill line with water. 2) Add contents of one pack of Bio-Active Plus #2308220 to the bottle. 3) Spray surfaces. Wipe dry. 4) Empty and rinse bottle before refilling.



**Drain Maintenance** 1) Fill bucket to 2 quart level with water. 2) Open pack and pour contents into bucket. 3) Apply solution to drain. 4) Empty and rinse bucket before refilling.



# ONE PACKS

Dispenser-Free Control Systems®

## Bio-Active Plus

### B2310704

## Sin Enjuague la Enzima Limpiador Multiusos

### Manejo seguro

Evite el contacto con los ojos.

**EN CASO DE CONTACTO CON LOS OJOS:** Aclare cuidadosamente con agua durante varios minutos. Quite las lentes de contacto, si lleva y resulta fácil. Sigue aclarando. Si persiste la irritación ocular: Consulte a un médico.

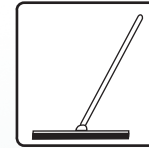

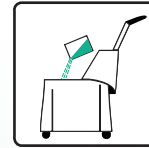
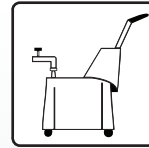
**Equipo de protección personal:** Lleve guantes de protección. Lleve gafas de protección.

**Disposición del producto no usado:** El producto no usado o sus soluciones pueden ser vertidos en el desagüe. Nunca vierta el producto no usado o sus soluciones en un desagüe exterior.


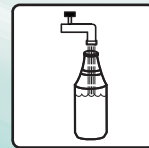
**La dilución impropia o el empleo impropio de este producto** pueden resultar en una irritación de la piel y de los ojos, en daño a superficies y en una limpieza insatisfactoria.

**Reciclaje de paquete:** Paquetes vacíos deberán ser enjuagados con agua fría y luego colocados para reciclar donde aceptado.

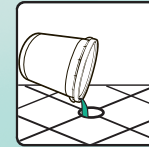


### INTRUCCIONES



**Para Trapear** 1) Llene el cubo de la fregona a un nivel de 2 galones con agua. 2) Abra el paquete y vierta el contenido en el cubo de la fregona. 3) Aplique la solución de trapeado al piso. 4) Cambiar el cubo de la fregona según lo recomendado o dirigido por la administración. 5) Limpie la solución o el escurridor por el desagüe. Repita según sea necesario para eliminar los residuos.



**Limpieza Multiuso** 1) Llene la botella de aerosol de cuarto de galón para llenar la línea con agua. 2) Agregue el contenido de un paquete de Bio-Active Plus # 2308220 a la botella. 3) Rocíe las superficies. Secar. 4) Vacíe y enjuague la botella antes de volver a llenarla.



**Drene Mantenimiento** 1) Llene el balde a 2 cuartos de galón con agua. 2) Abra el paquete y vierta los contenidos en el cubo. 3) Aplique la solución al drenaje. 4) Vacíe y enjuague la cubeta antes de volver a llenarla.

